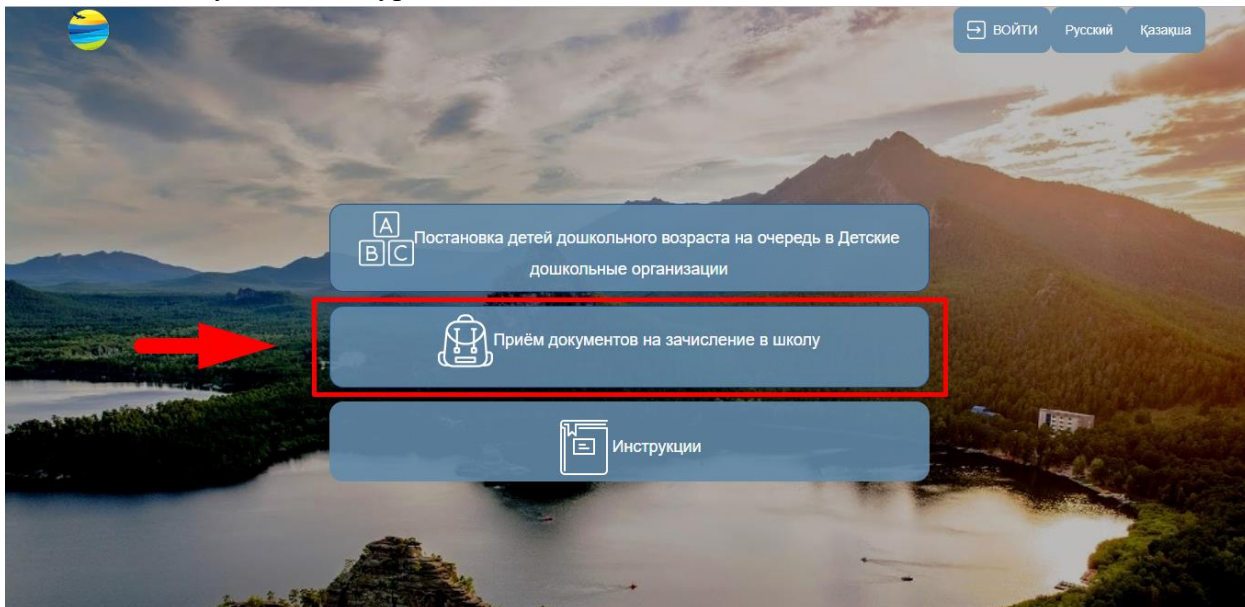


**Қолдау қызметі:
+7 7162 25 29 86
e.akmola.kz@gmail.com**

**Өтініш берушінің атынан өтініштерді беру және қабылдауға түскен
өтініштерді өңдеу мен бойынша мектеп қызметкерлеріне арналған
нұсқаулық**

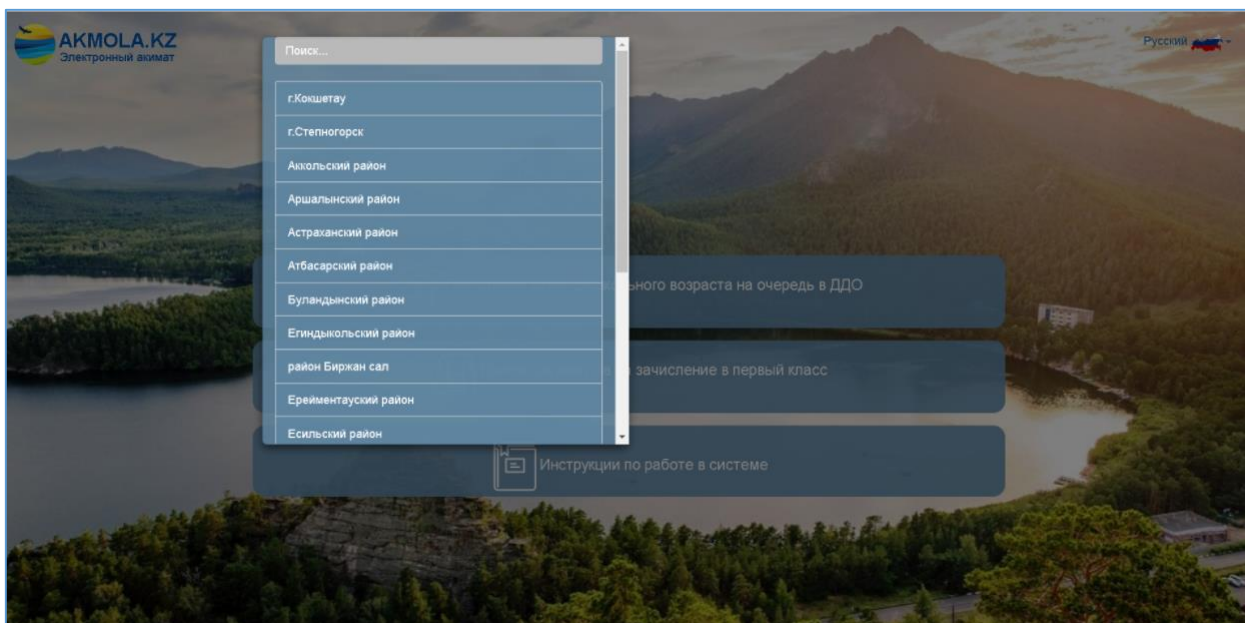
Қолдау қызметі:
+7 7162 25 29 86
e.akmola.kz@gmail.com
Өтініштерді өңдеу

1. Түскен өтініштер журналын қарап шығу үшін akmola.kz сайтына кіру қажет.
2. Ары қарай негізгі парақшада «Мектепке қабылдауға құжаттарды қабылдау» қызметін таңдау қажет (1-сурет).



1-сурет. Қызметті таңдау

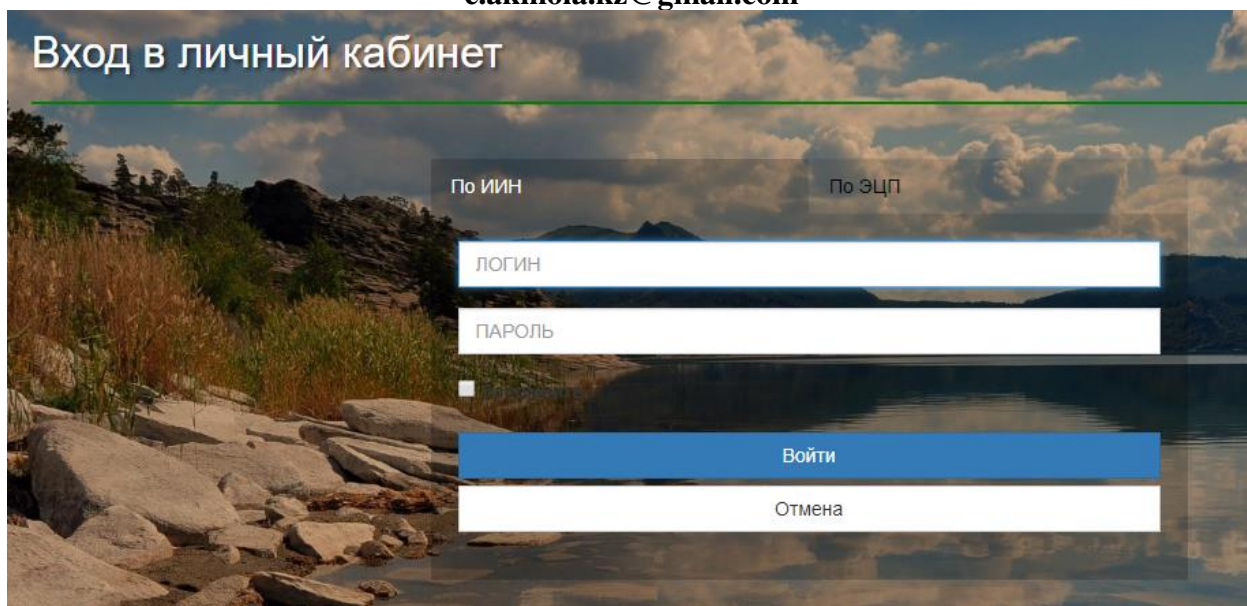
3. Ары қарай Ақмола облысы аудандары мен қалаларының тізімі пайда болады. Тізімнен ауданыңызды немесе қалаңызды таңдаңыз (1.1-сурет)



1.1-сурет. Ауданды немесе қаланы таңдау

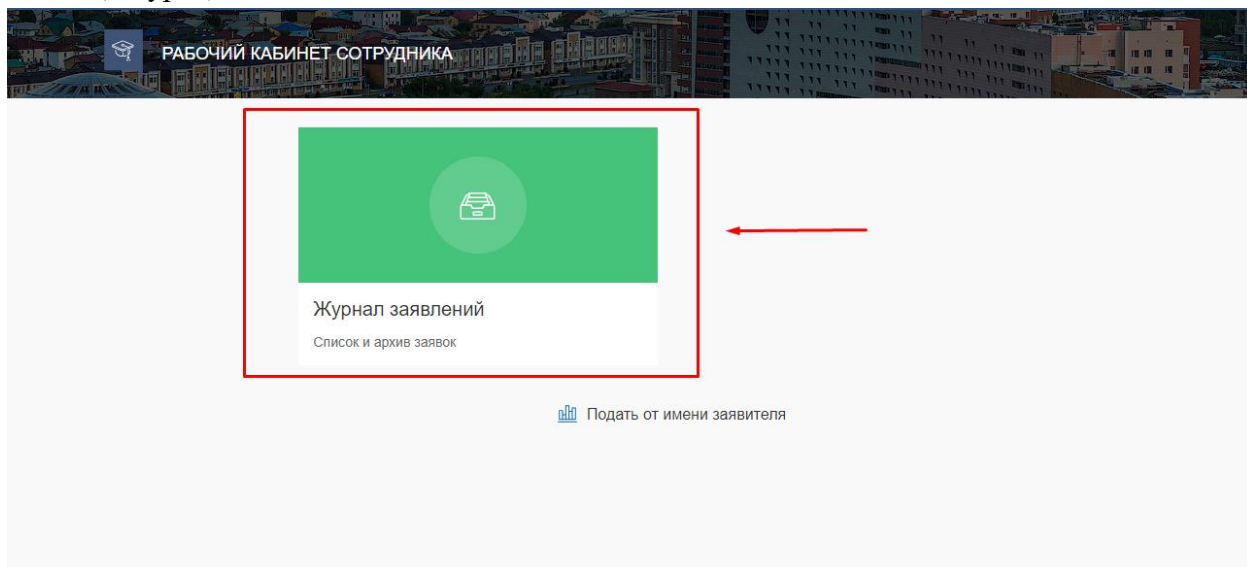
4. Авторизация терезесі ашылады. «ЖСН бойынша» кіру түрін таңдап, логин, құпиясөзді енгізіп, «Кіру» батырмасын басу қажет (2-сурет).

Қолдау қызметі:
+7 7162 25 29 86
e.akmola.kz@gmail.com



2-сурет. ЖСН бойынша авторизация

5. Түскен өтініштер журналын қарап шығу үшін «Өтініштер журналы» тарауын басу қажет (3-сурет).



3-сурет. Өтініштер журналы

6. Ары қарай өтінішті ашу үшін өтініш жолағын басу қажет (4-сурет).

Қолдау қызметі:
+7 7162 25 29 86
e.akmola.kz@gmail.com

Id	Номер	ФИО ребенка	ИИН ребенка	ФИО заявителя	Дата создания	Дата рождения	ГОД	Статус
11533	UO.2018.011533.1				30.07.2018	12.05.2012		1 Активно

Информация о заявлении История изменений Общие документы

Информация о заявителе

Полное имя [redacted]
ИИН [redacted]
Дата рождения 04.06.1972
Телефон [redacted]
E-mail 9996704@mail.ru
Адрес АСТАНА, АСТАНА, [redacted]

Информация о ребенке

Полное имя [redacted]
ИИН [redacted]
Дата рождения 12.05.2012
Адрес АСТАНА УЛИЦА [redacted]

Информация о заявлении

Номер UO.2018.011533.1
Текущее состояние Зарегистрировано (Активное)
Дополнительный Email
Наименование школы Гимназия №6 им. Ю.Гурова
Тип заявки По микроучастку

Дата регистрации 30.07.2018 15:23:45
Дата и время последнего изменения
Дополнительный телефон
Язык обучения Русский

Принять Отказать

4-сурет. Өтініш туралы ақпаратты қарап шығу

Назар аударуды сұраймыз!



- «Өтініш туралы ақпарат» қойындысында өтінім бойынша барлық деректер көрсетіледі;
- «Өзгерістер тарихы» қойындысында мұндай өтінім бойынша барлық тарих көрсетіледі;
- «Жалпы құжаттар» қойындысында жүйе автоматты түрде қалыптастырған құжаттар мен өтініш беруші қоса берген құжаттар көрсетіледі (5-сурет).

Id	Номер	ФИО ребенка	ИИН ребенка	ФИО заявителя	Дата создания	Дата рождения	ГОД	Статус
11533	UO.2018.011533.1				30.07.2018	12.05.2012		1 Активно

Информация о заявлении История изменений **Общие документы**

Выходные документы

Наименование вложения	Дата создания	Действие	
Прикрепляемые документы	Уведомление о регистрации	30.07.2018	Скачать

Принять Отказать

5-сурет. Жалпы құжаттар

7. Өтініш туралы ақпаратты қарап шыққаннан кейін мұндай өтінімді өңдеу қажет.

Баланы мектепке қабылдауды растау үшін «Қабылдау» **Принять** батырмасын басу қажет. После просмотра информации о заявлении, необходимо обработать данную заявку.

8. Ары қарай растаушы модальды терезе пайда болады (6-сурет). Өрекетті растау үшін «Растау» батырмасын басып, ЭЦҚ (RSA) көмегімен шешімге қол қою қажет.

Қолдау қызметі:
+7 7162 25 29 86
e.akmola.kz@gmail.com

ЗАЧИСЛЕНИЕ

ПРИНЯТИЕ В ШКОЛУ
Подтвердите свое действие

Наименование школы Гимназия №6 им. Ю.Гурова

Язык Русский

Подтвердить Отмена

6-сурет. Әрекетті растау



Назар аударуды сұраймыз!

Әрекетке қол қою RSA кілттің көмегімен жүзеге асырылады.

9. Баланы мектепке қабылдаудан бас тартқан жағдайда, «Бас тарту» батырмасын басу қажет.

Отказать

10. Бас тарту себебін көрсетуге арналған модальды терезе пайда болады. Осы қадамда пайда болған тізімнен бас тарту себебін таңдап, «Бас тартуды растау» батырмасын басып, ЭЦҚ кілтімен (RSA) әрекетке қол қою қажет (7-сурет).

ОТКАЗ

Вы уверены, что хотите отказать в зачисление?

Наименование школы Гимназия №6 им. Ю.Гурова

Причина отказа:*

Неполный пакет документов

Неполный пакет документов

Нечитаемые сканированные копии документов

Некорректно указана территория обслуживания организации образования

*Электронная копия

*Электронная копия врачебного профессионально-консультационного заключения

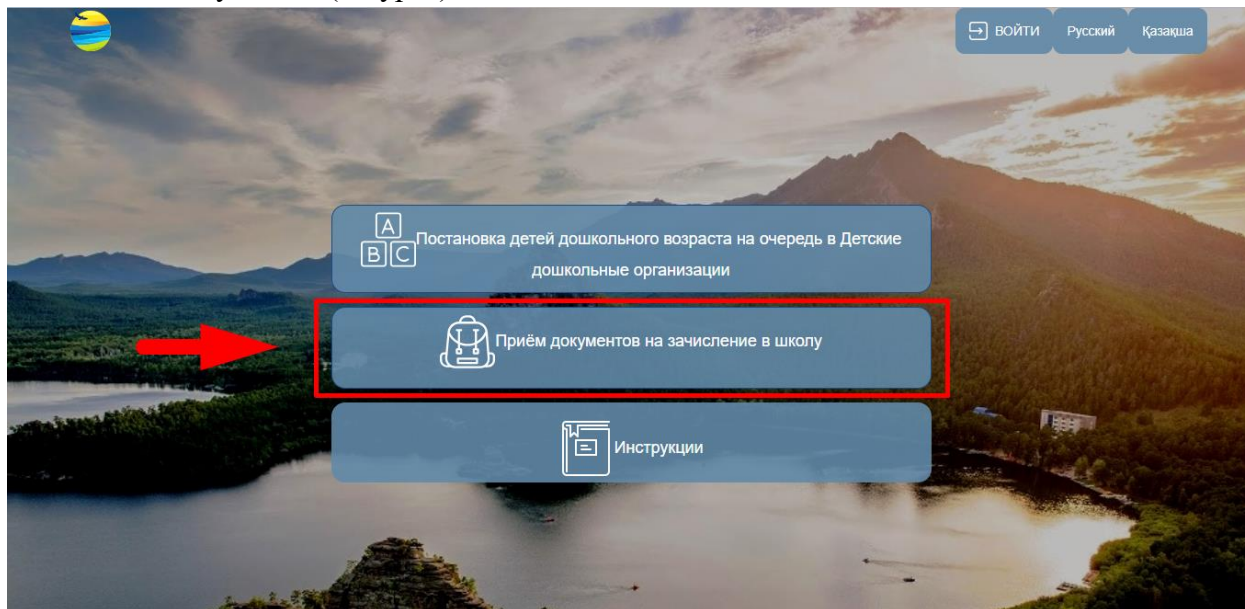
*Цифровая фотография размером 3x4

Подтвердить отказ Отмена

7-сурет. Бас тартуды растау

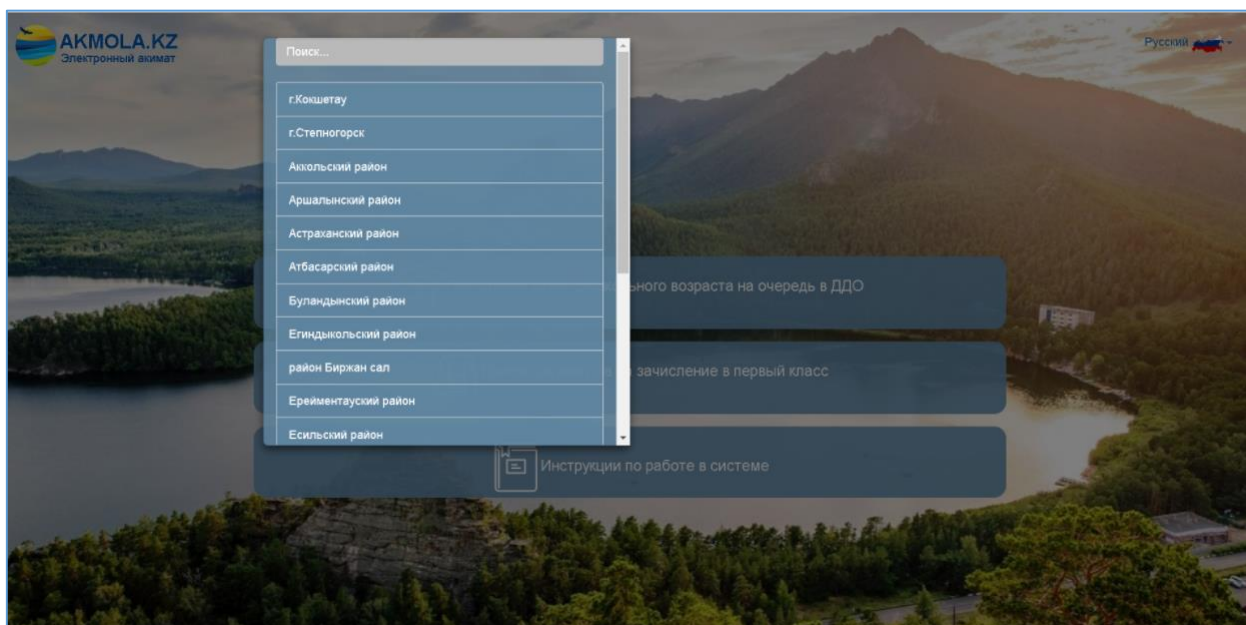
Қолдау қызметі:
+7 7162 25 29 86
e.akmola.kz@gmail.com
Өтініш берушінің атынан өтінішті беру

1. Өтініш берушінің атынан өтінішті беру үшін akmola.kz сайтына кіру қажет.
2. Ары қарай негізгі парақшада «Мектепке қабылдауға құжаттарды қабылдау» қызметін таңдау қажет (8-сурет).



8-сурет. Қызметті таңдау

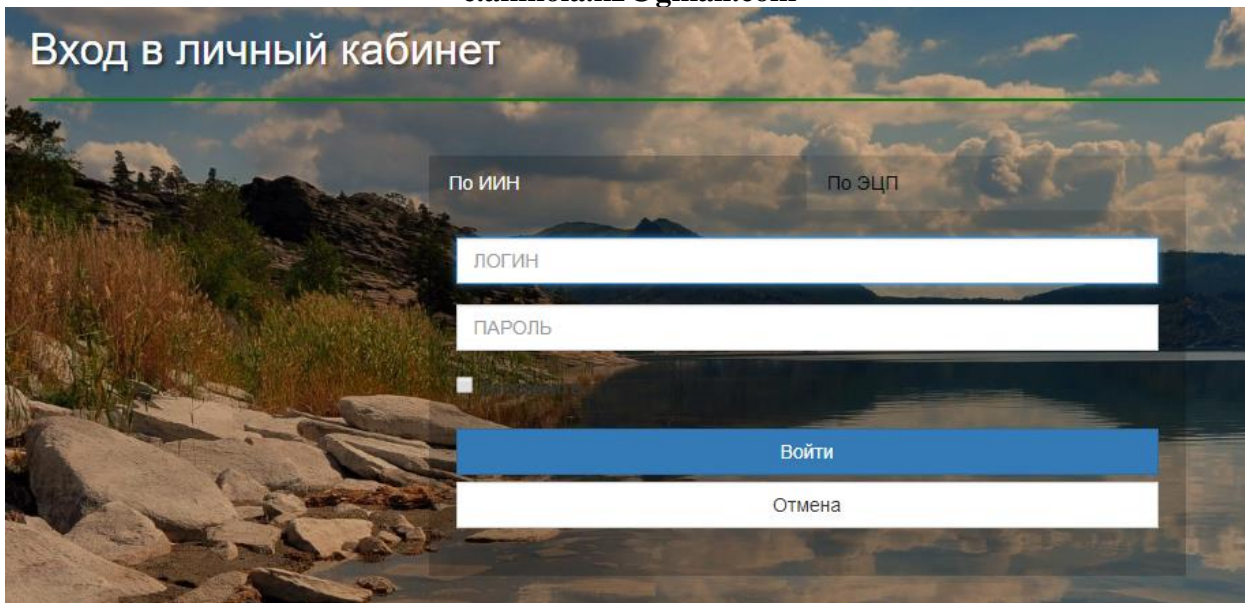
3. Ары қарай Ақмола облысы аудандары мен қалаларының тізімі пайда болады. Тізімнен ауданыңызды немесе қалаңызды таңдаңыз (8.1-сурет)



8.1-сурет. Ауданды немесе қаланы таңдау

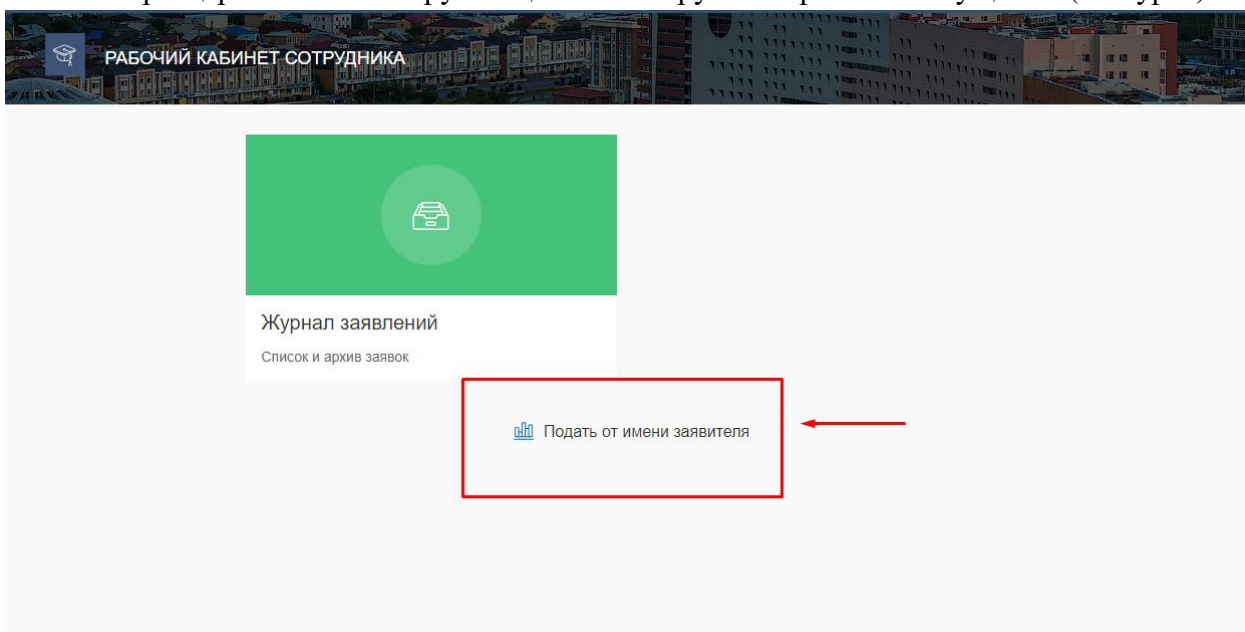
4. Авторизация терезесі ашылады. «ЖСН бойынша» кіру түрін таңдап, логин, құпиясөзді енгізіп, «Кіру» батырмасын басу қажет (9-сурет).

Қолдау қызметі:
+7 7162 25 29 86
e.akmola.kz@gmail.com



9-сурет. ЖСН бойынша авторизация

5. Ары қарай «Өтініш берушінің атынан беру» батырмасын басу қажет (10-сурет).



10-сурет. Өтініш берушінің атынан өтінішті беру

6. Өтініш нысанының 1-қадамы пайда болады, міндетті жолақтарды толтырып, «Алға қарай» батырмасын басу қажет (11-сурет).

Қолдау қызметі:
+7 7162 25 29 86
e.akmola.kz@gmail.com

ПРИЕМ ДОКУМЕНТОВ НА ЗАЧИСЛЕНИЕ В ШКОЛУ ОТ ЗАЯВИТЕЛЯ

Шаг 1 Заполните данные заявителя

Шаг 2 Заполните данные ребенка

Информация о заявителе		Адрес проживания		Контактные данные	
ИИН заявителя*	<input type="text"/> <small>Это поле обязательно</small>	Город	<input type="text"/>	Электронная почта	<input type="text"/> <small>Это поле обязательно</small>
ФИО заявителя*	<input type="text"/> <small>Это поле обязательно</small>	Улица	<input type="text"/>	Телефон	<input type="text"/> <small>Это поле обязательно</small>
Дата рождения заявителя*	<input type="text" value="дд.мм.гггг"/> <small>Это поле обязательно</small>	Дом	<input type="text"/>	Дополнительная Электронная почта	<input type="text"/>
		Квартира	<input type="text"/>	Дополнительный Телефон	<input type="text"/>

Информация о ребенке		Место прописки	
ИИН ребенка*	<input type="text"/> <small>Это поле обязательно</small>	Город	<input type="text"/> <small>Это поле обязательно</small>
Имя ребенка	<input type="text"/> <small>Это поле обязательно</small>	Микро участок	<input type="text" value="Не определен"/> <small>Микроучасток не определен.</small>
Дата рождения ребенка	<input type="text" value="дд.мм.гггг"/> <small>Это поле обязательно</small>	Улица	<input type="text"/> <small>Это поле обязательно</small>
		Дом	<input type="text"/> <small>Это поле обязательно</small>
		Квартира	<input type="text"/>
		Временная прописка	<input type="checkbox"/>

[Вперед](#)

11-сурет. Өтініш нысанының 1-қадамы

7. Ары қарай екінші қадамда қабылдау сыныбын, оқыту тілін, мектепті тандап, міндетті құжаттарды жүктеу қажет (12-сурет).



Назар аударуды сұраймыз!

- Егер мектеп микротелім бойынша пайда болмаса, мектепті тек қана микрокеңсе бойынша таңдау қажет. Олай болмаған жағдайда, өтініш берушінің қабылдау туралы өтініші мақұлданбайды;
- Қалаулы мектептер тізімінде бос орындар бар мектептер ғана көрсетіледі.

Қолдау қызметі:
+7 7162 25 29 86
e.akmola.kz@gmail.com

ПРИЕМ ДОКУМЕНТОВ НА ЗАЧИСЛЕНИЕ В ШКОЛУ ОТ ЗАЯВИТЕЛЯ

Шаг 1 Заполните данные заявителя

Шаг 2 Заполните данные ребенка

ВЫБЕРИТЕ ЗНАЧЕНИЕ

Класс зачисления: 1

Язык обучения: Не указан
Язык обучения не указан

ПО МИКРОУЧАСТКУ ЖЕЛАЕМАЯ ШКОЛА

Выберите одно из 2 типов

Не указано
Школа не выбрана

Информация о школе

Язык обучения: Казахский, Русский, English

Телефон

Веб-сайт: Адрес школы:

Местонахождение

Адрес или объект: Найти

Пробки Слои

Как добраться

2 км

© Яндекс Условия использования

ДОКУМЕНТЫ

- ✓ Электронная копия свидетельства о рождении ребенка (+)
- ✓ Электронная копия врачебного профессионального заключения (+)
- ⚠ **Внимание! Необходимо прикрепить сканированные копии, только титульный лист.**
Если у Вашего ребенка отсутствуют заключения врачей-специалистов в паспорте здоровья, то Вам необходимо пройти обследование до 05 сентября.
- ✓ Цифровая фотография размером 3x4 (+)
- ✓ Электронная копия заключения педагого-медико-психологической комиссии (по мере необходимости) (+)

Назад Отправить

12-сурет. Өтініш нысанының 2-қадамы

8. Соңғы қадамда «Қол қою және жіберу» батырмасын басып, ЭЦҚ (RSA) көмегімен жіберу қажет.

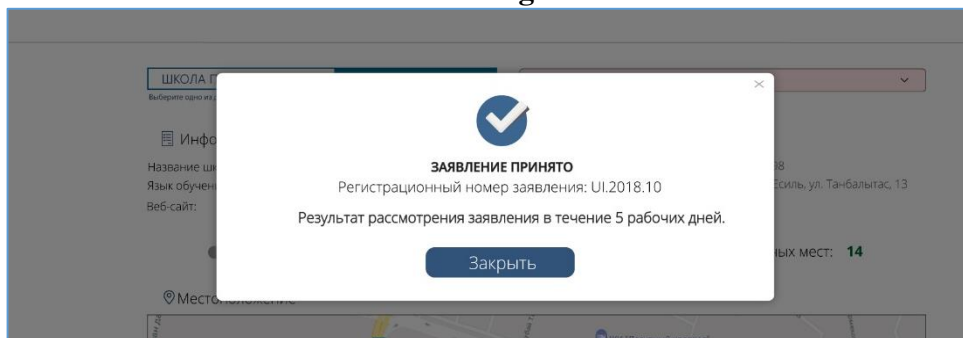


Назар аударуды сұраймыз!

Өтінішті жіберуге қол қоюды мұндай өтінішті тіркейтін қызметкердің ЭЦҚ көмегімен қол қою қажет.

9. Сәтті тіркеген жағдайда, өтінішті тіркеу туралы хабарлама терезесі пайда болады. Хабарлама терезесін ашу үшін «ОК» батырмасын басу қажет (13-сурет).

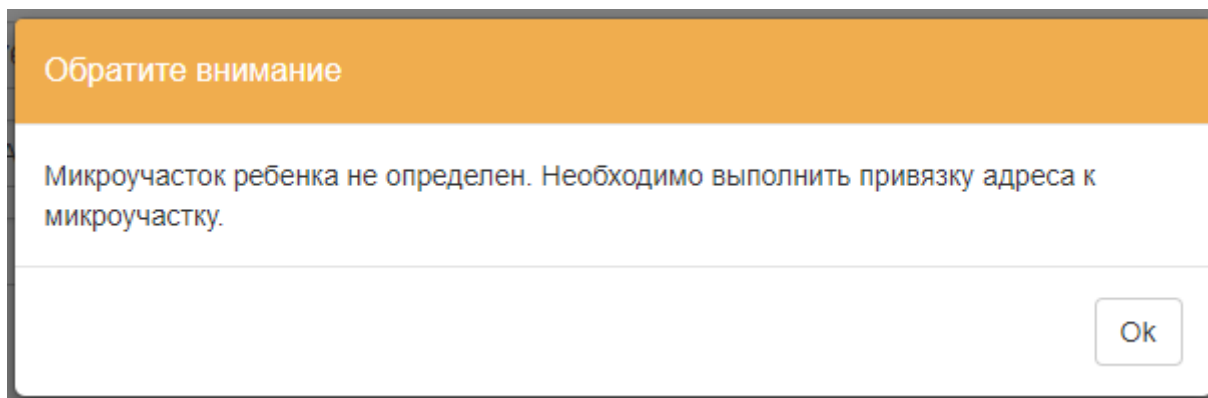
Қолдау қызметі:
+7 7162 25 29 86
e.akmola.kz@gmail.com



13-сурет. Хабарлама терезесі

Өтініш берушінің атынан өтінішті берген кезде мекенжайды микротелімге біріктіру

10. Егер өтініш берушінің атынан өтінішті берген кезде, бала туралы ақпаратты (баланың ЖСН) енгізген кезде жүйе хабарламасы бар модальды терезені көрсетеді (14-сурет).



14-сурет. Хабарлама терезесі

Хабарламамен танысуды «ОК» батырмасын басу арқылы растау қажет.

11. «Редакциялау» батырмасын басу қажет (15-сурет).

15-сурет. Деректерді редакциялау

12. Модальды терезені көрсеткеннен кейін бала туралы деректерге өзгерістерді енгізу жауапкершілігімен танысуды растау қажет (16-сурет).

Қолдау қызметі:
+7 7162 25 29 86
e.akmola.kz@gmail.com

Обратите внимание

За внесение изменений в регистрационные данные ребенка отличающиеся от данных прописки сотрудник несет ответственность. После ознакомления просим подтвердить ваши действия (нажать на кнопку «ОК»).

16-сурет. Хабарлама терезесі

13. Микротелімді таңдау қажет (17-сурет).

Информация о ребенке		Место прописки	
ИИН ребенка*	<input type="text" value="120614605548"/>	Город	<input type="text" value="АСТАНА"/>
Имя ребенка	<input type="text" value="АТРАЙ ДИНАР БУ"/>	Микроучасток	<input type="text" value="Не определен"/>
Дата рождения ребенка	<input type="text" value="19.08.2014"/>	Улица	<input type="text" value="Не определен"/>
		Дом	<input type="text" value="Микроучасток - Школа-гимназия №4 им. Ж.Жабаева"/>
		Квартира	<input type="text" value="Микроучасток - Лингвистическая гимназия №5"/>
		Временная прописка	<input type="text" value="Микроучасток - Средняя школа №8"/>
			<input type="text" value="Микроучасток - Школа-гимназия №10"/>
			<input type="text" value="Микроучасток - Средняя школа №13"/>
			<input type="text" value="Микроучасток - Средняя школа №16 им Т.Айбергенова"/>
			<input type="text" value="Микроучасток - Школа-гимназия №22"/>
			<input type="text" value="Микроучасток - Школа-лицей №27"/>
			<input type="text" value="Микроучасток - Средняя школа №28"/>
			<input type="text" value="Микроучасток - Средняя школа №29"/>
			<input type="text" value="Микроучасток - Школа-гимназия №30"/>
			<input type="text" value="Микроучасток - Школа-гимназия №31"/>
			<input type="text" value="Микроучасток - Школа-гимназия №32"/>
			<input type="text" value="Микроучасток - Средняя школа №37 им С.Мауленова"/>
			<input type="text" value="Микроучасток - Школа -лицей №38"/>
			<input type="text" value="Микроучасток - Средняя школа №42"/>
			<input type="text" value="Микроучасток - Средняя школа №43"/>
			<input type="text" value="Микроучасток - Средняя школа №44"/>
			<input type="text" value="Микроучасток - Школа-лицей №48"/>

17-сурет. Микротелімді таңдау

14. Қажет болған жағдайда, өзгерістер үшін деректерді енгізуге болады (18-сурет)

Информация о ребенке		Место прописки	
ИИН ребенка*	<input type="text" value="120614605548"/>	Город	<input type="text" value="АСТАНА"/>
Имя ребенка	<input type="text" value="АТРАЙ ДИНАР БУ"/>	Микроучасток	<input type="text" value="Микроучасток - Лингвистич"/>
Дата рождения ребенка	<input type="text" value="19.08.2014"/>	Улица	<input type="text" value=""/>
		Дом	<input type="text" value="217"/>
		Квартира	<input type="text" value=""/>
		Временная прописка	<input type="checkbox"/>

Қолдау қызметі:
+7 7162 25 29 86
e.akmola.kz@gmail.com
18-сурет. Деректерді редакциялау

15. Енгізілген өзгерістерді сақтау үшін «Сақтау» батырмасын басу қажет.

16. Мекенжайды таңдалынған микротелімге біріктіру қажет. Мекенжайды микротелімге біріктіру үшін «Микротелімдерді біріктіру» батырмасын басу қажет (19-сурет).

Информация о ребенке		Место прописки	
ИИН ребенка*	<input type="text" value="1234567890"/>	Город	<input type="text" value="АСТАНА"/>
Имя ребенка	<input type="text" value="Сейфуллин Аманжол"/>	Микроучасток	<input type="text" value="Микрорайон - Лингвистич"/>
Дата рождения ребенка	<input type="text" value="01.01.20"/>	Улица	<input type="text" value="Кравцова"/>
		Дом	<input type="text" value="7"/>
		Квартира	<input type="text"/>
		<input type="button" value="Редактировать"/>	
		Временная прописка	<input type="checkbox"/>

19-сурет. Микротелімді біріктіру

17. Пайда болған терезеде көрсетілген мекенжайды микротелімге біріктіруді «Біріктіру» батырмасын басу арқылы растау қажет (20-сурет).

Укажите микрорайон к которому следует привязать этот адрес

Микроучасток	<input type="text" value="Микрорайон - Школа-гимназия №4 им. Ж.Жабаева"/>		
Город	<input type="text" value="АСТАНА"/>	Дом	<input type="text" value="7"/>
Улица	<input type="text" value="Кравцова"/>	Квартира	<input type="text"/>

20-сурет. Микротелімді біріктіру

18. Өтінішті толтыру бойынша жұмысты өтініш берушінің атынан жалғастырыңыз. 2-қадамға өту үшін «Алға қарай» батырмасын басу қажет.

Өтініш берушінің атынан өтінішті берген кезде баланың уақытша тіркелуін қосу

19. Баланың уақытша тіркелуін қосу үшін баланы уақытша тіркеудің бар екендігі туралы белгіні қосу қажет (21-сурет).

Қолдау қызметі:
+7 7162 25 29 86
e.akmola.kz@gmail.com

Информация о ребенке		Место прописки	
ИНН ребенка*	<input type="text"/>	Город	АСТАНА
Имя ребенка	<input type="text"/>	Микро-участок	Микроучасток - Школа-гимн
Дата рождения ребенка	<input type="text"/>	Улица	Кравцова
		Дом	7
		Квартира	<input type="text"/>
			<input type="button" value="Редактировать"/>
	<input checked="" type="checkbox"/>		

21-сурет. Уақытша тіркелуді қосу

20. Модальды терезе пайда болғаннан кейін бала туралы деректерге өзгерістерді енгізу жауапкершілігімен танысуды растау қажет (22-сурет).

Обратите внимание

За внесение изменений в регистрационные данные ребенка отличающиеся от данных прописки сотрудник несет ответственность. После ознакомления просим подтвердить ваши действия (нажать на кнопку «ОК»).

22-сурет. Хабарлама терезесі

21. Пайда болған нысанда міндетті жолақтарды толтырыңыз (23, 24-суреттер)

Информация о ребенке		Место прописки	
ИНН ребенка*	<input type="text"/>	Город	АСТАНА
Имя ребенка	<input type="text"/>	Микро-участок	Микроучасток - Школа-гимн
Дата рождения ребенка	<input type="text"/>	Улица	Кравцова
		Дом	7
		Квартира	<input type="text"/>
			<input type="button" value="Редактировать"/>
	<input checked="" type="checkbox"/>		

Город	АСТАНА
Микро-участок	Не определен
Микроучасток не определен.	
Улица	<input type="text"/>
Это поле обязательно	
Дом	<input type="text"/>
Это поле обязательно	
Квартира	<input type="text"/>

23-сурет. Уақытша тіркелуді қосу

Қолдау қызметі:
+7 7162 25 29 86
e.akmola.kz@gmail.com

Информация о ребенке		Место прописки	
ИИН ребенка*	<input type="text" value="12061000000"/>	Город	<input type="text" value="АСТАНА"/>
Имя ребенка	<input type="text" value="А.А.А.А.А.А.А.А.А.А.А.А."/>	Микро участок	<input type="text" value="Микроучасток - Школа-гимн"/>
Дата рождения ребенка	<input type="text" value="11.11.11"/>	Улица	<input type="text" value="Кравцова"/>
		Дом	<input type="text" value="7"/>
		Квартира	<input type="text" value=""/>
			<input type="button" value="Редактировать"/>
Временная прописка	<input checked="" type="checkbox"/>		

24-сурет. Уақытша тіркеуді қосу

22. Өтініш берушінің атынан өтінішті толтыру бойынша жұмысты жалғастырыңыз. 2-қадамға өту үшін «Алға қарай» батырмасын басу қажет.